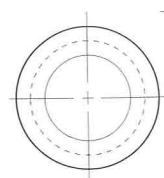
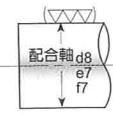


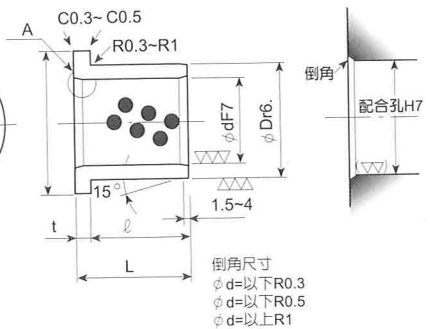
特殊銅合金系



運動方向

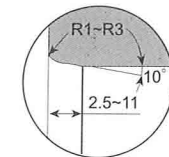


●配合軸
d8：一般用（高負荷）
e7：一般用（輕負荷）
f7：高精度用



自潤#500SP 襯套(SPF)

迴轉（搖擺）· 往復運動用



A部內徑倒角詳細圖

訂購型號

SPF- $\bigcirc\bigcirc$ $\bigcirc\bigcirc$
內徑 長度

使用注意事項

- 自潤#500SP襯套(SPF)在迴轉，搖擺及往復運動均可使用。
- 請注意凸緣部無固體潤滑劑。
- 請避免在水中使用。
- 內徑31.5mm在油壓缸中間耳軸(trunnion)襯套。

※特殊規格尺寸亦可訂製。
※特殊條件及場所之使用請另洽本公司。

軸徑 區分	尺寸 (mm)						長度 L 公差 ^{-0.1} / _{-0.3}						長度 L 公差 ^{-0.1} / _{-0.3}						內 徑	外 徑	
	內徑		外徑		凸緣		10	15	20	25	30	35	40	50	60	67.5	80	100			
	φd	公差	φD	公差	徑φF	厚度	公差	SPF	SPF	SPF	SPF	SPF	SPF	SPF	SPF	SPF	SPF	SPF			
10	10	+0.040 +0.025	14	+0.034 +0.023	22	2	0 -0.1	-1010	-1015	-1020										10	14
12	12	+0.050 +0.032	18	"	25	3	"	-1210	-1215	-1220	-1225	-1230								12	18
13	13	"	19	+0.041 +0.028	26	"	"		-1315	-1320										13	19
14	14	"	20	"	27	"	"		-1415	-1420	-1425									14	20
15	15	"	21	"	28	"	"	-1510	-1515	-1520	-1525	-1530								15	21
16	16	"	22	"	29	"	"		-1615	-1620	-1625	-1630	-1635							16	22
20	20	+0.061 +0.040	30	"	40	5	"		-2015	-2020	-2025	-2030		-1640						20	30
25	25	"	35	+0.050 +0.034	45	"	"		-2515	-2520	-2525	-2530	-2535		-2040					25	35
30	30	"	40	"	50	"	"			-3020	-3025	-3030	-3035		-2540	-2550				30	40
31.5	31.5	+0.075 +0.050	40	"	"	"	"			-3120		-3130	-3135		-3040	-3050				31.5	40
35	35	"	45	"	60	"	"			-3520	-3525	-3530	-3535		-3140					35	45
40	40	"	50	"	65	"	"			-4020	-4025	-4030	-4035		-3540	-3550				40	50
45	45	"	55	+0.073 +0.041	70	"	"					-4530	-4535		-4040	-4050				45	55
50	50	"	60	"	75	"	"					-5030	-5035		-4540	-4550	-4560			50	60
55	55	+0.090 +0.060	65	"	80	"	"								-5040	-5050	-5060			55	65
60	60	"	75	+0.062 +0.043	90	7.5	"								-5540		-5560			60	75
63	63	"	75	"	85	"	"								-6040	-6050	-6060	-6080		63	75
70	70	"	85	+0.083 +0.051	105	"	"											-6367		70	85
75	75	"	90	"	110	"	"													75	90
80	80	"	100	"	120	10	"													80	100
90	90	+0.107 +0.072	110	+0.076 +0.054	130	"	"													90	110
100	100	"	120	"	150	"	"													100	120
120	120	"	140	+0.088 +0.063	170	"	"													120	140